

Indicadores Econômicos e de Produtividade



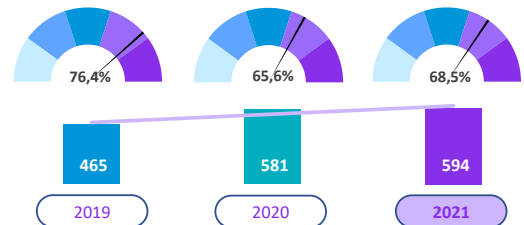
Custo médio unitário Paciente-Dia (R\$) - UI Não Crítica Adulto

	N	P25	P50	P75	T.O.
HOSP. PRIV. C/ FINS LUCRATIVOS	10	887	978	1.208	57,2%
HOSP. PRIV. S/ FINS LUCRATIVOS	47	358	502	712	62,1%
HOSP. GERIDOS POR O.S.S.	75	490	602	784	73,9%
Média Ponderada		473	594	791	68,5%

Custo Médio Unitário: OCUPAÇÃO REAL, sem MM e HM

Fórmula = CTS/Paciente-Dia

Evolução da Taxa de Ocupação e do Custo Médio ponderado unitário



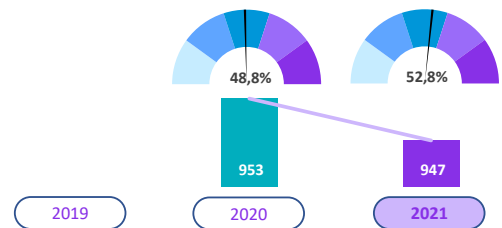
Custo médio unitário Paciente-Dia - UI Não Crítica Adulto COVID-19

	N	P25	P50	P75	T.O.
HOSP. PRIV. S/ FINS LUCRATIVOS	25	506	696	1.009	53,0%
HOSP. GERIDOS POR O.S.S.	28	694	1.170	1.642	52,7%
Média Ponderada		605	947	1.343	52,8%

Custo Médio Unitário: OCUPAÇÃO REAL, sem MM e HM

Fórmula = CTS/Paciente-Dia

Evolução da Taxa de Ocupação e do Custo Médio ponderado unitário



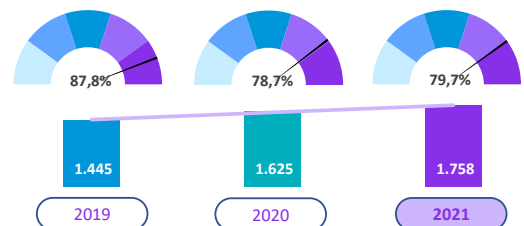
Custo médio unitário Paciente-Dia - UTI Adulto

	N	P25	P50	P75	T.O.
HOSP. PRIV. C/ FINS LUCRATIVOS	10	1.881	2.269	2.557	69,5%
HOSP. PRIV. S/ FINS LUCRATIVOS	43	1.238	1.477	1.667	79,8%
HOSP. GERIDOS POR O.S.S.	67	1.543	1.863	2.370	81,1%
Média Ponderada		1.462	1.758	2.134	79,7%

Custo Médio Unitário: OCUPAÇÃO REAL, sem MM e HM

Fórmula = CTS/Paciente-Dia

Evolução da Taxa de Ocupação e do Custo Médio ponderado unitário



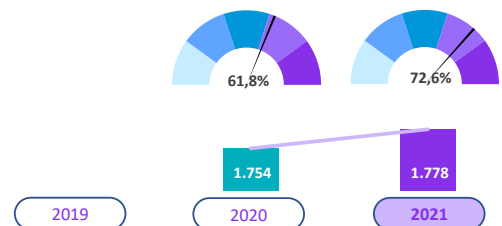
Custo médio unitário Paciente-Dia - UTI Adulto COVID-19

	N	P25	P50	P75	T.O.
HOSP. PRIV. C/ FINS LUCRATIVOS	1	2.075	2.075	2.075	80,1%
HOSP. PRIV. S/ FINS LUCRATIVOS	23	1.150	1.483	1.812	71,7%
HOSP. GERIDOS POR O.S.S.	24	1.676	2.049	2.629	73,2%
Média Ponderada		1.432	1.778	2.226	72,6%

Custo Médio Unitário: OCUPAÇÃO REAL, sem MM e HM

Fórmula = CTS/Paciente-Dia

Evolução da Taxa de Ocupação e do Custo Médio ponderado unitário





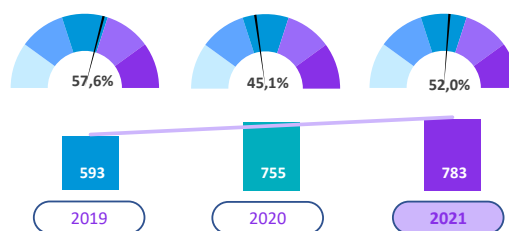
Custo médio unitário Paciente-Dia - UI Não Crítica Pediátrica

	N	P25	P50	P75	T.O.
HOSP. PRIV. C/ FINS LUCRATIVOS	2	1.294	1.384	1.475	50,2%
HOSP. PRIV. S/ FINS LUCRATIVOS	28	528	709	891	39,7%
HOSP. GERIDOS POR O.S.S.	45	608	803	1.103	59,7%
Média Ponderada		596	783	1.034	52,0%

Custo Médio Unitário: OCUPAÇÃO REAL, sem MM e HM

Fórmula = CTS/Paciente-Dia

Evolução da Taxa de Ocupação e do Custo Médio ponderado unitário



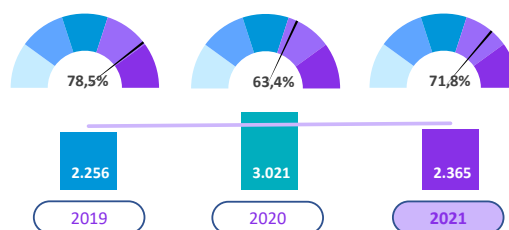
Custo médio unitário Paciente-Dia - UTI Pediátrica

	N	P25	P50	P75	T.O.
HOSP. PRIV. S/ FINS LUCRATIVOS	12	1.978	2.492	3.479	65,0%
HOSP. GERIDOS POR O.S.S.	42	2.036	2.329	3.184	73,8%
Média Ponderada		2.023	2.365	3.249	71,8%

Custo Médio Unitário: OCUPAÇÃO REAL, sem MM e HM

Fórmula = CTS/Paciente-Dia

Evolução da Taxa de Ocupação e do Custo Médio ponderado unitário



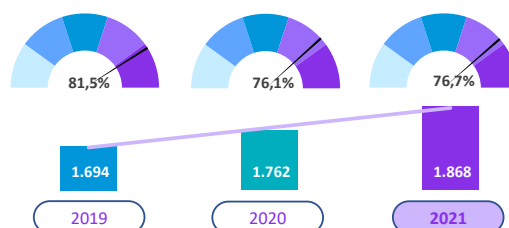
Custo médio unitário Paciente-Dia - UTI Neonatal

	N	P25	P50	P75	T.O.
HOSP. PRIV. C/ FINS LUCRATIVOS	2	3.017	3.167	3.316	55,0%
HOSP. PRIV. S/ FINS LUCRATIVOS	16	1.501	1.757	2.035	70,7%
HOSP. GERIDOS POR O.S.S.	37	1.396	1.845	2.088	80,5%
Média Ponderada		1.486	1.868	2.117	76,7%

Custo Médio Unitário: OCUPAÇÃO REAL, sem MM e HM

Fórmula = CTS/Paciente-Dia

Evolução da Taxa de Ocupação e do Custo Médio ponderado unitário



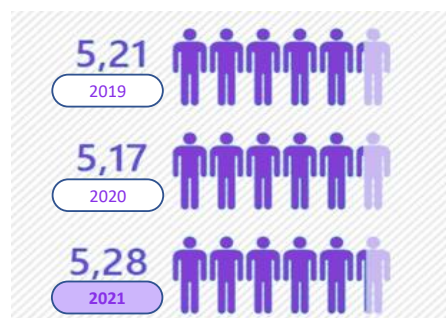
Nº de colaboradores por leito de internação (disponível)

INDICADOR

	N	P25	P50	P75	T.O.
HOSP. PRIV. C/ FINS LUCRATIVOS	7	5,7	6,0	11,0	N/C
HOSP. PRIV. S/ FINS LUCRATIVOS	30	4,1	4,8	6,1	N/C
HOSP. GERIDOS POR O.S.S.	78	4,3	5,4	6,3	N/C
Média Ponderada		4,3	5,3	6,6	

Nº de colaboradores por leito: considerado apenas os colaboradores próprios, não considerados os terceiros.

Fórmula = Total de Colaboradores / Nº de leitos de internação (disponíveis)



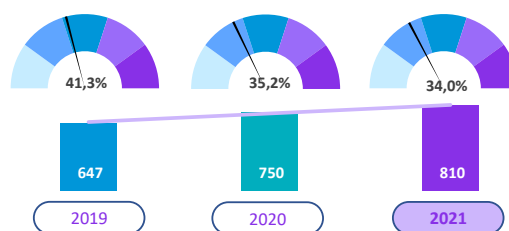
Custo médio unitário - Hora do Centro Cirúrgico

	N	P25	P50	P75	T.O.
HOSP. PRIV. C/ FINS LUCRATIVOS	9	898	1.048	1.099	31,9%
HOSP. PRIV. S/ FINS LUCRATIVOS	47	467	613	837	36,2%
HOSP. GERIDOS POR O.S.S.	81	653	898	1.200	33,0%
Média Ponderada		605	810	1.069	34,0%

Custo Médio Unitário: OCUPAÇÃO REAL, sem MM e HM

Fórmula = CTS/Hora Utilização Sala Cirúrgica

Evolução da Taxa de Ocupação e do Custo Médio ponderado unitário



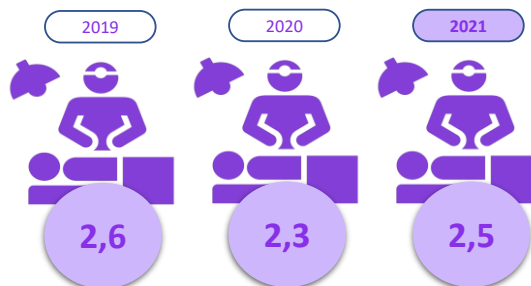
Nº de cirurgias por sala cirúrgica e por dia

INDICADOR

	N	P25	P50	P75	T.O.
HOSP. PRIV. C/ FINS LUCRATIVOS	8	2,2	3,0	4,8	N/C
HOSP. PRIV. S/ FINS LUCRATIVOS	30	2,3	2,7	3,8	N/C
HOSP. GERIDOS POR O.S.S.	78	1,6	2,3	3,4	N/C
Média Ponderada		1,8	2,5	3,6	

Custo Médio Unitário: OCUPAÇÃO REAL, sem MM e HM

Fórmula = (Nº total de cirurgias / Nº de salas cirúrgicas) / Média de dias mês



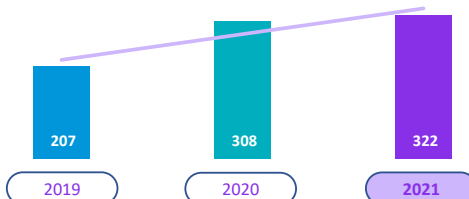
Custo médio unitário - Paciente Atendido PS/PA

	N	P25	P50	P75	T.O.
HOSP. PRIV. C/ FINS LUCRATIVOS	9	205	224	316	N/C
HOSP. PRIV. S/ FINS LUCRATIVOS	42	178	239	348	N/C
HOSP. GERIDOS POR O.S.S.	61	247	394	622	N/C
Média Ponderada		218	322	494	

Custo Médio Unitário: OCUPAÇÃO REAL, com MM e HM

Fórmula = CCTS/Paciente Atendido (PS/PA: Geral, Adulto e Especialidades)

Evolução do Custo Médio ponderado unitário



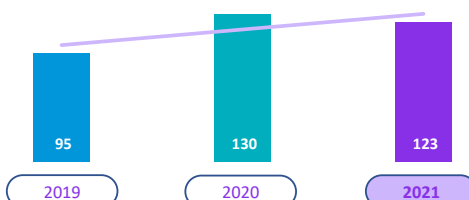
Custo médio unitário - Consulta Ambulatorial Médica

	N	P25	P50	P75	T.O.
HOSP. PRIV. C/ FINS LUCRATIVOS	3	64	95	148	N/C
HOSP. PRIV. S/ FINS LUCRATIVOS	41	63	83	148	N/C
HOSP. GERIDOS POR O.S.S.	77	114	145	192	N/C
Média Ponderada		96	123	176	

Custo Médio Unitário: OCUPAÇÃO REAL, com MM e HM

Fórmula = CTS/ Consulta Médica (Amb.: Geral, Adulto, Infantil e Especialidades)

Evolução do Custo Médio ponderado unitário



Custo médio unitário - Exame de Análises Clínicas

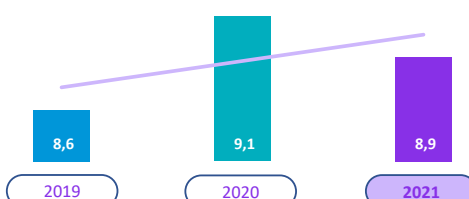
SADT

	N	P25	P50	P75	T.O.
HOSP. PRIV. C/ FINS LUCRATIVOS	4	6,9	11,6	14,9	N/C
HOSP. PRIV. S/ FINS LUCRATIVOS	42	5,2	7,8	10,2	N/C
HOSP. GERIDOS POR O.S.S.	66	7,0	9,5	17,1	N/C
Média Ponderada		6,3	8,9	14,4	

Custo Médio Unitário: OCUPAÇÃO REAL, com MM e HM

Fórmula = CTS/Nº de Exames de Análises Clínicas

Evolução do Custo Médio ponderado unitário



Custo médio unitário - Exames de Raios X

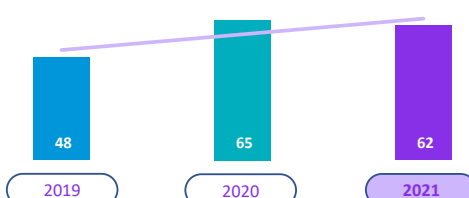
SADT

	N	P25	P50	P75	T.O.
HOSP. PRIV. C/ FINS LUCRATIVOS	5	61	91	91	N/C
HOSP. PRIV. S/ FINS LUCRATIVOS	46	34	52	76	N/C
HOSP. GERIDOS POR O.S.S.	73	47	66	108	N/C
Média Ponderada		43	62	96	

Custo Médio Unitário: OCUPAÇÃO REAL, com MM e HM

Fórmula = CTS/Nº de Exames de Raios X

Evolução do Custo Médio ponderado unitário





Custo médio unitário - Kg de Roupa Processada

APOIO

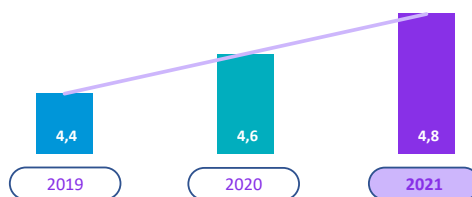
	N	P25	P50	P75	T.O.
HOSP. PRIV. C/ FINS LUCRATIVOS	9	4,1	5,5	5,7	N/C
HOSP. PRIV. S/ FINS LUCRATIVOS	41	3,2	4,1	5,1	N/C
HOSP. GERIDOS POR O.S.S.	89	4,3	5,1	6,6	N/C
Média Ponderada		4,0	4,8	6,1	

Custo Médio Unitário Kg Roupa Processada:

Lavanderia + Rouparia + Costura (recolhida, separada, lavada, secada, passada, distribuída e armazenada).

Fórmula = CTS/ Kg de Roupa Suja

Evolução do Custo Médio ponderado unitário



Custo médio unitário - Dia de Refeição do Paciente (24h)

APOIO

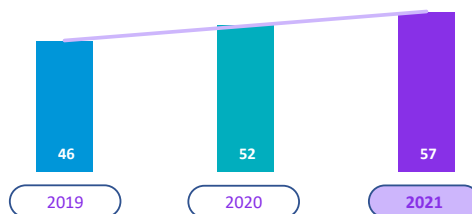
	N	P25	P50	P75	T.O.
HOSP. PRIV. C/ FINS LUCRATIVOS	3	83	99	103	N/C
HOSP. PRIV. S/ FINS LUCRATIVOS	42	38	46	64	N/C
HOSP. GERIDOS POR O.S.S.	81	48	60	75	N/C
Média Ponderada		45	57	72	

Custo Médio Unitário Dia de Refeição do Paciente (24h):

Desjejum + Colação + Almoço + Lanche da Tarde + Jantar + Ceia.

Fórmula = (CTS/(N de Refeições x F.Eq.))X (F.eq1 + F. eq2 + F. eq n)

Evolução do Custo Médio ponderado unitário



Legenda: CTS - Custo Total do(s) Setor(es); N - Tamanho da Amostra; T.O. - Taxa de Ocupação; Mat/Med - Material e Medicamento de Uso no Paciente (inclui OPME); H.M. - Honorário Médico; C. M. Unit = Custo Médio Unitário; UI = Unidade de Internação; P25 - Percentil 25; P50 - Percentil 50; P75 - Percentil 75; N/C - Não compete; F. eq.- Fator de Equivalência ou U. de Esforço de Produção.

Nota: Os hospitais pertencentes a base de dados da Planisa utilizam-se da metodologia de custeio por absorção plena, com padronização no processo de coleta e apuração e periodicidade mensal.