




**EMPLACAMENTO DAS ASSOCIADAS ABEIFA - 2022**  
**VEÍCULOS DE PRODUÇÃO NACIONAL**

MARCA/MODELO		jan	fev	mar	abr	mai	jun	jul	ago	set	out	nov	dez	Total
 <b>CAOA CHERY</b>	<b>Total</b>	3.130	3.240	0	0	0	0	0	0	0	0	0	0	6.370
	<b>Share</b>	93,91%	92,41%											
CELER														0
CELER SEDAN														0
CIELO HATCH														0
QQ														0
TIGGO														0
TIGGO 2		56	32											88
TIGGO 3x		1.023	786											1.809
TIGGO 5X		598	648											1.246
TIGGO 7		511	730											1.241
TIGGO 8		670	878											1.548
ARRIZO 5		2												2
ARRIZO 6		270	166											436
 <b>LAND ROVER</b>	<b>Total</b>	147	193	0	0	0	0	0	0	0	0	0	0	340
	<b>Share</b>	4,41%	5,5%											
DEFENDER		2	1											3
EVOQUE		67	68											135
DISCOVERY SPORT		78	124											202
RANGE ROVER														0
 <b>SUZUKI</b>	<b>Total</b>	56	73	0	0	0	0	0	0	0	0	0	0	129
	<b>Share</b>	1,68%	2,1%											
JIMNY		56	73											129
<b>OUTROS</b>	<b>Total</b>	0	0	0	0	0	0	0	0	0	0	0	0	0
<b>TOTAL PROD. NACIONAL ...</b>		<b>3.333</b>	<b>3.506</b>	<b>0</b>	<b>0</b>	<b>0</b>	<b>0</b>	<b>0</b>	<b>0</b>	<b>0</b>	<b>0</b>	<b>0</b>	<b>0</b>	<b>6.839</b>

<b>TOTAL ABEIFA</b> (IMPORTADOS + NACIONAIS)	<b>4.567</b>	<b>4.707</b>	<b>0</b>	<b>0</b>	<b>0</b>	<b>0</b>	<b>0</b>	<b>0</b>	<b>0</b>	<b>0</b>	<b>0</b>	<b>0</b>	<b>0</b>	<b>9.274</b>
---	--------------	--------------	----------	----------	----------	----------	----------	----------	----------	----------	----------	----------	----------	--------------