















## RESUMO POR MARCA

VEÍCULOS IMPORTADOS	RESULTADOS MENSAIS					ACUMULADO JANEIRO/FEVEREIRO		
	FEV 2021 [A]	JAN 2022 [B]	FEV 2022 [C]	Variação (%)		2021 [D]	2022 [E]	Variação (%) [D] → [E]
				[B] → [C]	[A] → [C]			
 ASTON MARTIN	0	1	0	-	-	0	1	-
 BYD	7	0	0	-	↓ -100,0%	12	0	↓ -100,0%
 CAO A CHERY	0	0	0	-	-	0	0	-
 JAC MOTORS	58	68	79	↑ 16,2%	↑ 36,2%	141	147	↑ 4,3%
 JAGUAR	28	37	26	↓ -29,7%	↓ -7,1%	56	63	↑ 12,5%
 KIA	330	321	337	↑ 5,0%	↑ 2,1%	723	658	↓ -9,0%
 LAND ROVER	416	188	164	↓ -12,8%	↓ -60,6%	571	352	↓ -38,4%
 MCLAREN	0	0	1	-	-	0	1	-
 PORSCHE	200	131	184	↑ 40,5%	↓ -8,0%	369	315	↓ -14,6%
 SUZUKI	116	43	59	↑ 37,2%	↓ -49,1%	222	102	↓ -54,1%
 VOLVO	385	445	351	↓ -21,1%	↓ -8,8%	1.029	796	↓ -22,6%
OUTROS	304	0	0	-	↓ -100,0%	731	0	↓ -100,0%
<b>TOTAL ABEIFA IMPORTADOS</b>	<b>1.844</b>	<b>1.234</b>	<b>1.201</b>	<b>↓ -2,7%</b>	<b>↓ -34,9%</b>	<b>3.854</b>	<b>2.435</b>	<b>↓ -36,8%</b>
<b>PARTICIPAÇÃO ABEIFA (%)</b>	<b>14,08%</b>	<b>7,04%</b>	<b>8,43%</b>			<b>13,44%</b>	<b>7,66%</b>	
PRODUÇÃO NACIONAL	RESULTADOS MENSAIS					ACUMULADO JANEIRO/FEVEREIRO		
	FEV 2021 [A]	JAN 2022 [B]	FEV 2022 [C]	Variação (%)		2021 [D]	2022 [E]	Variação (%) [D] → [E]
				[B] → [C]	[A] → [C]			
 CAO A CHERY	1.648	3.130	3.240	↑ 3,5%	↑ 96,6%	3.939	6.370	↑ 61,7%
 LAND ROVER	109	147	193	↑ 31,3%	↑ 77,1%	178	340	↑ 91,0%
 SUZUKI	37	56	73	↑ 30,4%	↑ 97,3%	94	129	↑ 37,2%
OUTROS	620	0	0	-	↓ -100,0%	1.101	0	↓ -100,0%
<b>TOTAL ABEIFA PRODUÇÃO NACIONAL</b>	<b>2.414</b>	<b>3.333</b>	<b>3.506</b>	<b>↑ 5,2%</b>	<b>↑ 45,2%</b>	<b>5.312</b>	<b>6.839</b>	<b>↑ 28,7%</b>
<b>PARTICIPAÇÃO ABEIFA (%)</b>	<b>1,66%</b>	<b>3,36%</b>	<b>3,31%</b>			<b>1,82%</b>	<b>3,34%</b>	
<b>TOTAL ABEIFA (NACIONAL + IMPORTADOS)</b>	<b>4.258</b>	<b>4.567</b>	<b>4.707</b>	<b>↑ 3,1%</b>	<b>↑ 10,5%</b>	<b>9.166</b>	<b>9.274</b>	<b>↑ 1,2%</b>
<b>PARTICIPAÇÃO ABEIFA (%)</b>	<b>2,69%</b>	<b>3,92%</b>	<b>3,92%</b>			<b>2,86%</b>	<b>3,92%</b>	